

手动位移台/单轴

弧摆台 G60

2D·3D CAD DATA

多轴/组合单元

电动位移台/单轴

X

Z

水平Z轴

高分辨率

旋转

倾斜

弧摆

连接板

X Y

X Y Z

水平Z轴
X Y Z

X Y θ

X Y Z θ

组合单元


交叉滚柱导轨

直线滚珠导轨

燕尾式导轨

配件

应用系统



型号表示方法



● 旋转中心

代码	规格
50	50mm
75	75mm

● 微分头位置

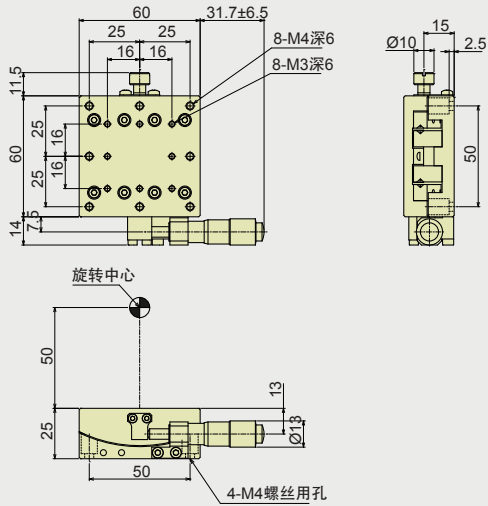
代码	规格
R	右
L	左

G60-□R	G60-□L	G601-50
微分头: 右	微分头: 左	手柄: 中间

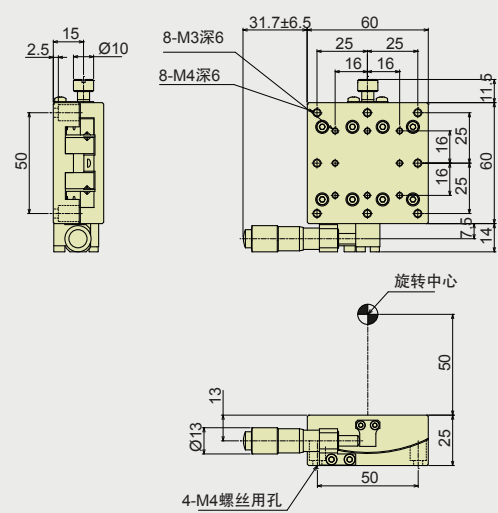
规格					
型号	G60-50R	G60-50L	G60-75R	G60-75L	G601-50
驱动方式	微分头				
操作位置	右侧	左侧	右侧	左侧	中间
旋转中心	50mm		75mm		50mm
最小读数	≒33"/刻度		≒24"/刻度		≒33"/刻度
台面尺寸	60×60mm				
行程	±7°				
导轨	V槽钢珠导轨				
承重	5kgf(49N)				
自重	0.3kg				
材质-表面处理	铝-黑色阳极氧化处理				

外形尺寸图

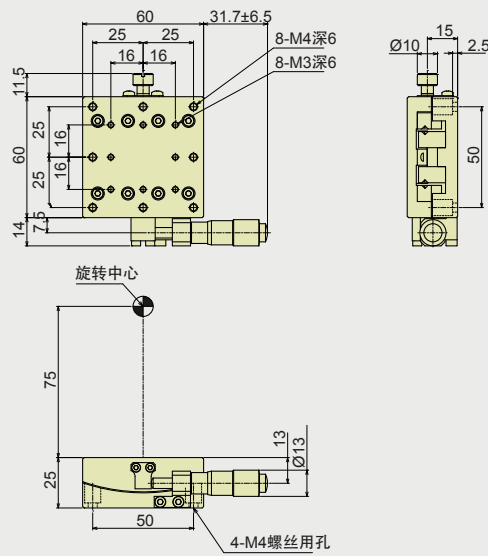
■ G60-50L



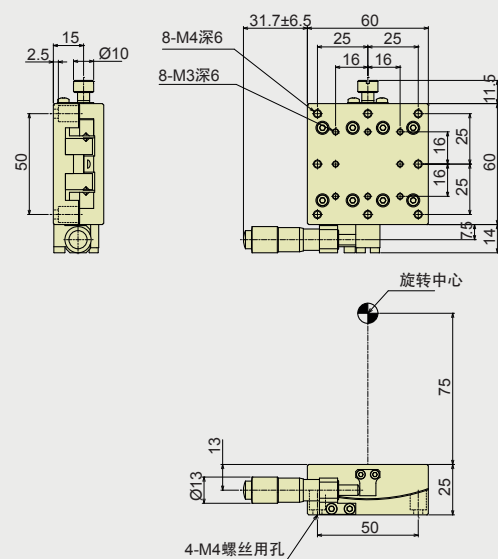
■ G60-50R



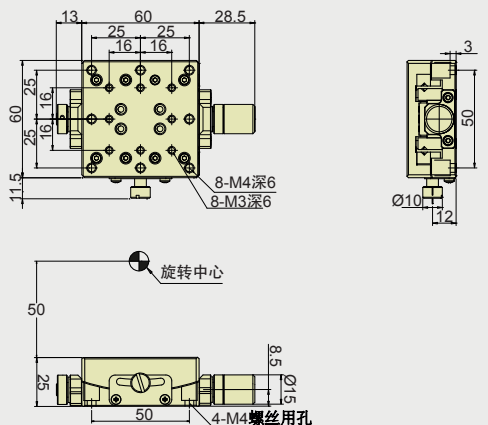
■ G60-75L



■ G60-75R



■ G601-50



手动
位移台
/单轴

多轴/
组合
单元

电动
位移台
/单轴

X

Z

水平Z轴

高分辨率

旋转

倾斜

弧摆

连接板

X Y

X Y Z

水平Z轴
X Y Z

X Y θ

X Y Z θ

组合单元

交叉滚
柱导轨

直线滚
珠导轨

燕尾式
导轨

配件

应用
系统