

手动位移台/单轴

## X轴位移台 AS11-60/601

2D·3D CAD DATA

多轴/组合单元

电动位移台/单轴

X

Z

水平Z轴

高分辨率

旋转

倾斜

弧摆

连接板

X Y

X Y Z

水平Z轴  
X Y Z

X Y θ

X Y Z θ

组合单元

- 特点  
 导轨精度高，承重大。



### ■ 型号表示方法

AS11-60/601 □ □

①基本型号      ②      ③

●微分头位置

代码	位置
C	中心
R	右
L	左

●锁紧装置位置

代码	规格
R	右
L	左

交叉滚柱导轨

直线滚珠导轨

燕尾式导轨

AS11-60CR	AS11-60CL	AS11-60R	AS11-60L	AS11-601
微分头：中央 锁紧装置：右	微分头：中央 锁紧装置：左	微分头：右	微分头：左	-

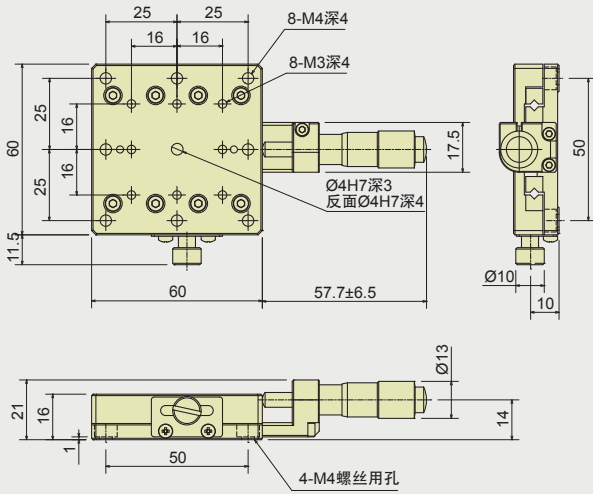
配件

应用系统

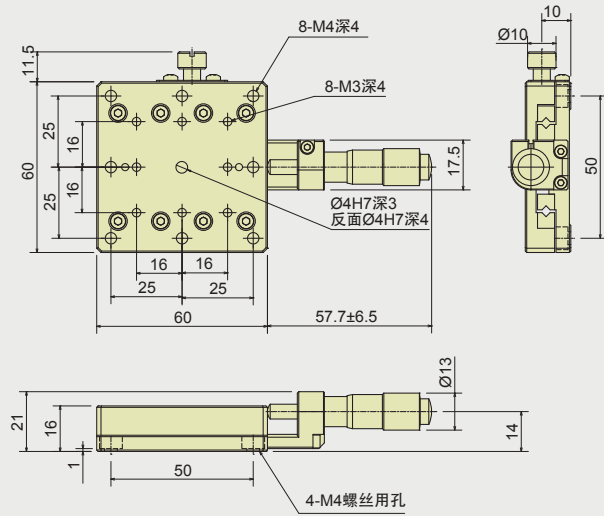
规格		AS11-60CR	AS11-60CL	AS11-60R	AS11-60L	AS11-601
型号						
驱动方式		微分头				
操作位置		中心		右侧	左侧	-
最小读数		10μm/刻度				
工作台面		60×60mm				
行程		±6.5mm				
导轨		十字交叉滚柱导轨				
承重		49N				
移动精度	直线度	3μm				
	上下摆动	25"				
	左右摆动	15"				
平行度		30μm				
运动的平行度		10μm				
自重		0.35kg				
材质-表面处理		不锈钢-无电解镀镍处理				不锈钢-黑色阳极氧化处理

## 外形尺寸图

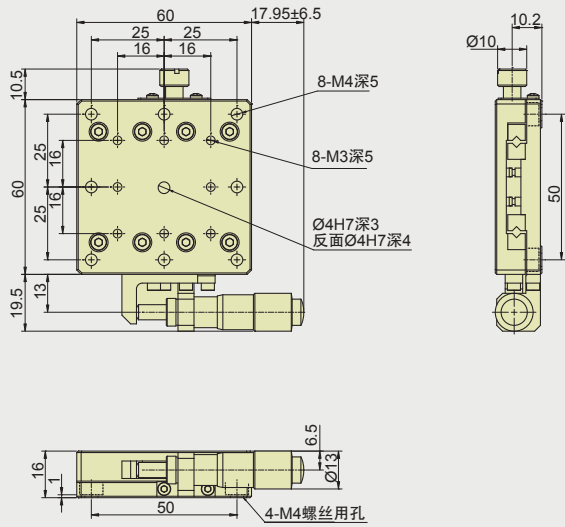
AS11-60CL



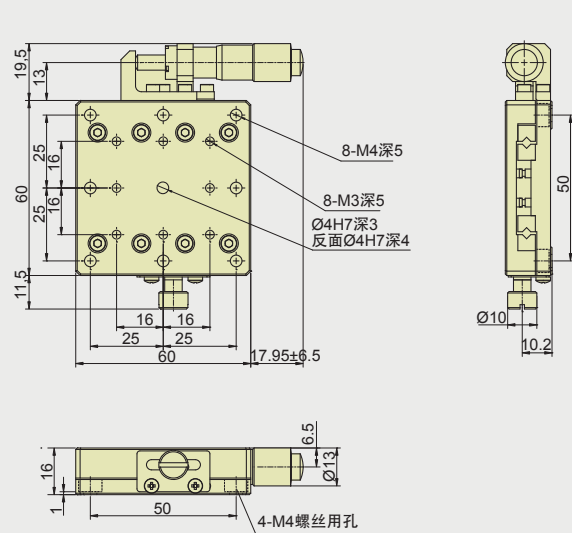
AS11-60CR



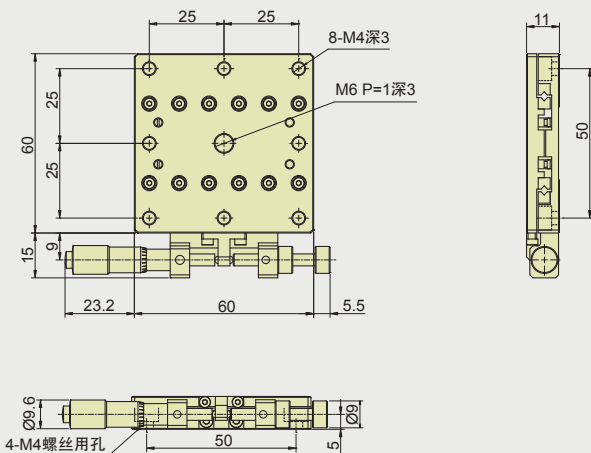
AS11-60L



AS11-60R



AS11-601



手动  
位移台  
/单轴

多轴/  
组合  
单元

电动  
位移台  
/单轴

X

Z

水平Z轴

高分辨率

旋转

倾斜

弧摆

连接板

X Y

X Y Z

水平Z轴  
X Y Z

X Y  $\theta$

X Y Z  $\theta$

组合单元

交叉滚  
柱导轨

直线滚  
珠导轨

燕尾式  
导轨

配件

应用  
系统